

Balancelle +

Notice d'utilisation
Instructions for use
Manual de utilização
Manual de utilización
Gebrauchsanweisung
Istruzioni per l'uso
Gebruiksaanwijzing

IMPORTANT ! À LIRE ATTENTIVEMENT ET À CONSERVER POUR RÉFÉRENCE ULTÉRIEURE

EN 16232 :2013+A1:2018

PRÉCAUTIONS D'EMPLOI

AVERTISSEMENT :

- NE JAMAIS LAISSER L'ENFANT SANS SURVEILLANCE.
- NE PAS UTILISER CE PRODUIT SI VOTRE ENFANT PEUT TENIR ASSIS TOUT SEUL OU S'IL PESE PLUS DE 9 KG.
- CE PRODUIT N'EST PAS PREVU POUR DE LONGUES PERIODES DE SOMMEIL.
- NE JAMAIS UTILISER CE PRODUIT SUR UNE SURFACE EN HAUTEUR (PAR EXEMPLE, UNE TABLE).
- TOUJOURS UTILISER LES SYSTEMES DE RETENUE.
- POUR EVITER LES BLESSURES, S'ASSURER QUE LES ENFANTS NE SONT PAS A PROXIMITÉ LORS DU PLIAGE ET DU DEPLIAGE DU PRODUIT.
- NE PAS LAISSER LES ENFANTS JOUER AVEC CE PRODUIT.
- NE PAS DEPLACER ET NE PAS SOULEVER CE PRODUIT QUAND LE BEBE EST A L'INTERIEUR.
- (SI APPLICABLE) QUAND LE PRODUIT EST BRANCHE A UN LECTEUR MUSICAL, S'ASSURER QUE LE VOLUME DU LECTEUR EST BAS.

Ce produit ne remplace pas un couffin ou un lit pour bébé. Si votre enfant a besoin de dormir, il convient de le placer dans un couffin ou un lit adapté.

Ne pas utiliser si certains éléments sont cassés, endommagés ou manquants, et n'utiliser que des pièces détachées approuvées par le fabricant.

Les piles non rechargeables ne doivent pas être rechargées

il ne faut pas mélanger différentes sortes de piles, ni mélanger des piles neuves et usagées

Les piles doivent être insérées en respectant les polarités.

Les piles déchargées doivent être retirées de la balancelle

les adaptateurs utilisés avec la balancelle suspendue pour enfant doivent être régulièrement examinés afin de déceler d'éventuels dommages sur le cordon, la prise, le boîtier et les autres parties et dans le cas où de tels dommages devaient être décelés, l'adaptateur ne doit pas être utilisé.

La balancelle pour enfant ne doit être utilisée qu'avec l'adaptateur recommandé.

NETTOYAGE

Coussin de siège: Retirer du cadre. Lavage à la main à l'eau froide.

Cadre: Essuyez le cadre en métal avec un chiffon doux et propre et du savon doux.

ATTENTION! Ne jamais laver en machine et javelliser

IMPORTANT! READ CAREFULLY AND KEEP FOR FUTURE REFERENCE

EN 16232:2013+A1:2018

DIRECTIONS FOR USE

WARNING:

- NEVER LEAVE THE CHILD UNATTENDED.
- DO NOT USE THIS PRODUCT ONCE YOUR CHILD CAN SIT UP UNAIDED OR WEIGHS MORE THAN 9 KG.
- THIS PRODUCT IS NOT INTENDED FOR PROLONGED PERIODS OF SLEEPING.
- NEVER USE THIS PRODUCT ON AN ELEVATED SURFACE (E.G. A TABLE).
- ALWAYS USE THE RESTRAINT SYSTEM.
- TO AVOID INJURY ENSURE THAT CHILDREN ARE KEPT AWAY WHEN UNFOLDING AND FOLDING THIS PRODUCT.
- DO NOT LET CHILDREN PLAY WITH THIS PRODUCT.
- DO NOT MOVE OR LIFT THIS PRODUCT WITH THE BABY INSIDE IT.
- (AS APPLICABLE) WHEN THE PRODUCT IS CONNECTED TO A MUSIC PLAYER, ENSURE THAT THE VOLUME OF THE MUSIC PLAYER IS SET TO A LOW VALUE.

The product does not replace a cot or a bed. Should your child need to sleep, then it should be placed in a suitable cot or bed.

Do not use if parts of it are broken, damaged or missing, and only use spare parts approved by the manufacturer.

Non-rechargeable batteries are not to be recharged.

Do not mix different types of batteries or new batteries with used batteries.

Batteries are to be inserted with the correct polarity.

Remove exhausted batteries from the product

Transformer used with the infant swing are to be regularly examined for damage to the cord, plug, enclosure and other parts, and in the event of such damage, they shall not be used.

The infant swing shall only be used with the recommended transformer.

CLEANING

Seat pad: Remove from frame. Hand wash with cold water, gentle cycle.

Frame: Wipe the metal frame with soft & clean cloth and mild soap.

WARNING! Never machine wash and bleach



IMPORTANTE! LEIA CUIDADOSAMENTE E GUARDE PARA REFERÊNCIA FUTURA.

EN 16232:2013+A1:2018

INFORMAÇÃO DE SEGURANÇA

ATENÇÃO:

- NUNCA DEIXE O BEBE SEM VIGILANCIA.
- NÃO UTILIZE ESTE PRODUTO QUANDO O SEU FILHO JA CONSEGUIR ESTAR SENTADO SOZINHO OU PESAR MAIS DE 9 KG.
- ESTE PRODUTO NÃO SE DESTINA A PERIODOS PROLONGADOS DE SONO.
- NUNCA UTILIZE ESTE PRODUTO SOBRE SUPERFICIES ELEVADAS (POR EXEMPLO UMA MESA).
- UTILIZE SEMPRE OS SISTEMAS DE RETENÇÃO.
- PARA EVITAR LESÕES, ASSEGURE-SE DE QUE AS CRIANÇAS ESTÃO AFASTADAS DURANTE AS OPERAÇÕES DE ABERTURA E FECHO DO PRODUTO.
- NÃO DEIXE AS CRIANÇAS BRINCAREM COM ESTE PRODUTO
- NÃO MOVA NEM ELEVE ESTE PRODUTO COM A CRIANÇA NO INTERIOR.
- (SE APLICAVEL) QUANDO O PRODUTO ESTA LIGADO A UM LEITOR DE MUSICA, ASSEGURE-SE DE QUE O VOLUME DO LEITOR DE MUSICA ESTA CONFIGURADO NUM VALOR BAIXO.

O produto não substitui um berço nem uma cama. Se a criança tiver necessidade de dormir, instale-a numa cama ou num berço adequado.

Não utilizar se existirem elementos partidos, danificados ou em falta. Utilizar unicamente componentes aprovados pelo fabricante.

As pilhas não recarregáveis não devem ser recarregadas.

Não misturar pilhas de tipos diferentes ou pilhas novas com pilhas usadas.

As pilhas devem ser inseridas respeitando as polaridades.

Remover as pilhas gastas do produto

O transformador utilizado com o sistema de embalo de criança deve ser examinado com regularidade para verificar se o cabo, ficha, invólucro e outras peças estão danificadas e, em caso de danos, não deve ser utilizado.

O sistema de embalo de criança apenas deve ser utilizado com o transformador recomendado.

LAVAGEM

Almofada do assento: Retire do quadro. Lavar à mão em água fria.

Moldura: Limpe a estrutura de metal com um pano macio e limpo e sabão neutro.

AVISO! Nunca lavar na máquina e alvejar

IMPORTANTE! LEER DETENIDAMENTE Y MANTENERLAS PARA FUTURAS CONSULTAS.

EN 16232:2013+A1:2018

PRECAUCION DE UTILIZACION

ADVERTENCIA :

- NUNCA DEJE AL NIÑO SIN VIGILANCIA.
- NO UTILICE ESTE PRODUCTO SI EL NIÑO PUEDE PERMANECER SENTADO POR SI SOLO O PESA MAS DE 9 KG.
- ESTE PRODUCTO NO DEBE UTILIZARSE PARA PERIODOS PROLONGADOS DE SUEÑO.
- NUNCA UTILICE ESTE PRODUCTO SOBRE SUPERFICIES ELEVADAS (POR EJEMPLO UNA MESA).
- UTILICE SIEMPRE LOS SISTEMAS DE RETENCION.
- PARA EVITAR LESIONES, ASEGURESE DE QUE LOS NIÑOS ESTEN ALEJADOS DURANTE LAS OPERACIONES DE APERTURA Y CIERRE DEL PRODUCTO.
- NO DEJE QUE LOS NIÑOS JUEGUEN CON ESTE PRODUCTO.
- NO MUEVA NI LEVANTE ESTE PRODUCTO CON EL NIÑO DENTRO.
- (SI PROCEDE) SI EL PRODUCTO ESTA CONECTADO A UN LECTOR MUSICAL, ASEGURESE DE QUE EL VOLUMEN DEL LECTOR ESTE REGULADO A UN NIVEL BAJO.

Este producto no debe en ningún caso sustituir a una cama. Si su hijo necesita dormir, debe tumbarlo en una cuna o cama adaptada.

No utilice si hay elementos rotos, deteriorados o que faltan, y use únicamente piezas de repuesto aprobadas por el fabricante.

Las pilas no recargables no deben recargarse.

No mezclar diferentes tipos de pilas ni pilas nuevas con pilas usadas.

Las pilas se deben introducir respetando la polaridad correcta.

Retirar las baterías usadas del producto

El transformador utilizado en la silla mecedora debe ser examinado regularmente a fin de verificar si hay daños en el cable, en el enchufe, en la caja, o en otras partes. No usar en caso de daños.

La mecedora sólo debe usarse con el transformador recomendado.

LAVADO

Cojín del asiento: quitar del marco. Lavar a mano en agua fría.

Marco: limpie el marco de metal con un paño suave y limpio y un jabón suave.

¡ATENCIÓN! Nunca lavar a máquina y blanquear

WICHTIG! BITTE SORGFÄLTIG LESEN UND FÜR SPÄTERES NACHLESEN AUFBEWAHREN.

EN 16232:2013+A1:2018

SICHERHEITSHINWEISE

WARNUNG:

- LASSEN SIE IHR KIND NIE UNBEAUF SICHTIGT.
- DIESES PRODUKT NICHT MEHR VERWENDEN, SOBALD IHR KIND OHNE UNTERSTÜTZUNG SITZEN KANN ODER MEHR ALS 9 KG WIEGT.
- DIESES PRODUKT IST NICHT FÜR LÄNGERE SCHLAFZEITEN VORGESEHEN.
- DIESES PRODUKT NIEMALS AUF EINER ERHÖHTEN FLÄCHE (Z. B. EINEM TISCH) VERWENDEN.
- VERWENDEN SIE STETS DIE RÜCKHALTESYSTEME.
- UM VERLETZUNGEN ZU VERMEIDEN, IST SICHERZUSTELLEN, DASS KINDER BEIM AUF- UND ZUSAMMENKLAPPEN DIESES PRODUKTES FERN GEHALTEN WERDEN.
- KINDER NICHT MIT DIESEM PRODUKT SPIELEN LASSEN.
- DIESES PRODUKT NICHT BEWEGEN ODER ANHEBEN, WENN SICH DAS BABY DARIN BEFINDET.
- (WENN ZUTREFFEND) WENN DAS PRODUKT AN EINEN MP3-PLAYER ANGESCHLOSSEN IST, STELLEN SIE SICHER, DASS DIE LAUTSTÄRKE DES MP3-PLAYERS AUF EINE NIEDRIGE STUFE EINGESTELLT IST.

Dieses Produkt kann ein Kinderbett oder ein Bett nicht ersetzen. Wenn Ihr Kind schlafen soll, sollte es in ein geeignetes Kinderbett oder Bett gelegt werden.

darf im Falle von beschädigten oder fehlenden Teilen nicht verwendet werden. Es dürfen nur vom Hersteller genehmigte Ersatzteile verwendet werden

Nicht aufladbare Batterien dürfen nicht aufgeladen werden.

Keine verschiedenen Batterietypen oder neue mit gebrauchten Batterien mischen.

Beachten Sie beim Einlegen der Batterien die Polung.

Remove exhausted batteries from the product

Der mit dem Schaukelsitz verwendete Transformator muss regelmäßig auf Beschädigungen des Kabels, des Steckers, des Gehäuses und anderer Teile überprüft werden. Werden Beschädigungen festgestellt, darf er nicht weiterverwendet werden.

Der Schaukelsitz darf nur mit dem empfohlenen Transformator verwendet werden

REINIGUNG

Sitzkissen: Vom Rahmen abnehmen. Handwäsche in kaltem Wasser.

Rahmen: Wischen Sie den Metallrahmen mit einem weichen, sauberen Tuch und milder Seife ab.

ACHTUNG! Niemals in der Maschine waschen und bleichen

IMPORTANTE! LEGGERE ATTENTAMENTE E CONSERVARE PER FUTURO RIFERIMENTO.

EN 16232:2013+A1:2018

ISTRUZIONI D'USO

ATTENZIONE :

- NON LASCIARE MAI IL BAMBINO INCUSTODITO.
- NON USARE QUESTO PRODOTTO QUANDO IL TUO BAMBINO E IN GRADO DI STARE SEDUTO DA SOLO O PESA PIU DI 9 KG.
- QUESTO PRODOTTO NON E INTESO PER PROLUNGATI PERIODI DI SONNO.
- NON UTILIZZARE MAI QUESTO PRODOTTO SU SUPERFICI RIALZATE (PER ESEMPIO UN TAVOLO).
- UTILIZZARE SEMPRE I SISTEMI DI RITENUTA.
- PER EVITARE LESIONI ASSICURARSI CHE I BAMBINI SIANO LONTANI DURANTE LE OPERAZIONI DI APERTURA E CHIUSURA DEL PRODOTTO.
- NON LASCIAR GIOCARE I BAMBINI CON QUESTO PRODOTTO.
- NON MUOVERE O SOLLEVARE QUESTO PRODOTTO CON IL BAMBINO ALL'INTERNO.
- (SE APPLICABILE) QUANDO IL PRODOTTO E COLLEGATO AD UN LETTORE MUSICALE, ASSICURARSI CHE IL VOLUME DEL
- LETTORE MUSICALE SIA IMPOSTATO SU UN VALORE BASSO.

Il prodotto non sostituisce una culla né un letto. Posizionare il bambino in una culla o in un letto adeguati se deve dormire.

Non utilizzare se alcuni elementi sono rotti, danneggiati o mancanti e utilizzare solo pezzi di ricambio autorizzati dal fabbricante.

Non ricaricare batterie non ricaricabili.

Non mischiare tipi diversi di pile, né pile nuove con pile usate.

Inserire le batterie con la polarità corretta.

Togliere le batterie scariche dal prodotto

Il trasformatore usato con il dondolo per bambini va esaminato regolarmente per individuare eventuali danni a cavo, spina, rivestimento esterno e altre parti. Non utilizzare in caso di danni.

Il dondolo per bambini deve essere usato solo con il trasformatore raccomandato.

LAVAGGIO

Cuscino del sedile: rimuovi dal telaio. Lavare a mano in acqua fredda.

Telaio: pulire la struttura metallica con un panno morbido e pulito e sapone neutro.

ATTENZIONE! Non lavare mai in lavatrice e candeggiare

BELANGRIJK! LEES ZORGVULDIG EN BEWAAR VOOR LATERE RAADPLEGING.

EN 16232:2013+A1:2018

GEBRUIKSVOORZORGSMATREGEL

WAARSCHUWING:

- NOOIT UW KIND ZONDER TOEZICHT LATEN.
- GEBRUIK DIT PRODUCT NIET MEER WANNEER HET KIND ZONDER HULP KAN ZITTEN OF MEER DAN 9 KG WEEGT.
- DIT PRODUCT IS NIET BEDOELD OM LANGERE TIJD IN TE SLAPEN.
- GEBRUIK DIT PRODUCT NOOIT OP VERHOOGDE OPPERVLAKKEN (BV EEN TAFEL).
- ALTIJD HET VEILIGHEIDSTUIGJE GEBRUIKEN.
- OM LETSEL TE VOORKOMEN UW KIND UIT DE BUURT HOUDEN BIJ HET IN- EN UITKLAPPEN VAN DIT PRODUCT.
- LAAT KINDEREN NIET MET DIT PRODUCT SPELEN
- DIT PRODUCT NIET OPTILLEN OF VERPLAATSEN MET DE BABY ERIN.
- (INDIEN VAN TOEPASSING) WANNEER HET PRODUCT VERBONDEN IS MET EEN MUZIEKSPELER, ZORG ER DAN VOOR DAT HET VOLUME VAN DE MUZIEKSPELER OP EEN LAAG

Het product is geen vervanging voor een wiegje of een bed. Leg uw kind in een geschikt wiegje of bed als het moet gaan slapen.

niet gebruiken als bepaalde onderdelen kapot, beschadigd of kwijt zijn. Alleen losse onderdelen gebruiken die door de fabrikant zijn goedgekeurd

Niet-oplaadbare batterijen mogen niet worden opgeladen.

Geen verschillende types batterijen of gebruikte en nieuwe batterijen door elkaar gebruiken.

Batterijen moeten met de polariteit in de juiste richting worden geplaatst.

Verwijder lege batterijen uit het product

De transformator gebruikt voor de schommelzitting moet regelmatig gecontroleerd worden of er geen schade is aan de kabel, de plug en andere onderdelen. Indien er enige schade wordt vastgesteld mogen ze niet gebruikt worden.

De schommelzitting mag enkel gebruikt worden met de aanbevolen transformator

WASSEN

Zitkussen: verwijder uit het frame. Handwas in koud water.

Frame: veeg het metalen frame schoon met een zachte, schone doek en milde zeep.

WAARSCHUWING! Nooit in de machine en wassen



FR

Stockage:

Retirer les piles.

Ranger hors de portée des enfants.

GB

Storage:

Remove batteries.

Store away from children.

PT

Armazenamento:

Remova as baterias.

Arrumar fora do alcance das crianças.

ES

Almacenamiento:

Quitar las pilas.

Ordenado fuera del alcance de los niños.

DE

Lagerung:

Entferne die Batterien.

Aufräumen außerhalb der Reichweite von Kindern.

IT

Immagazzinamento:

Rimuovere le batterie.

Ordinato fuori dalla portata dei bambini.

NL

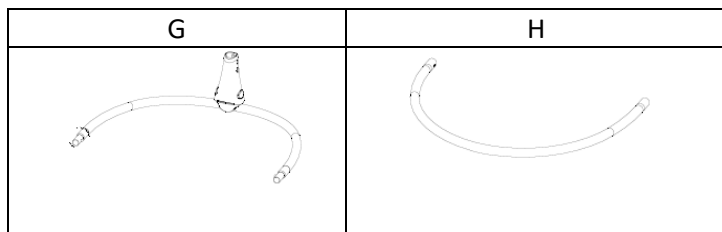
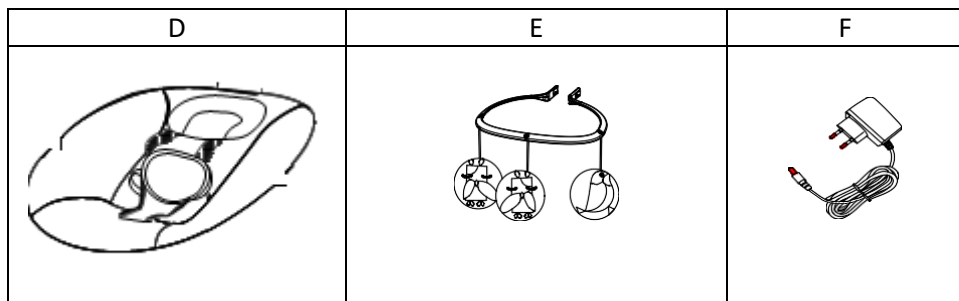
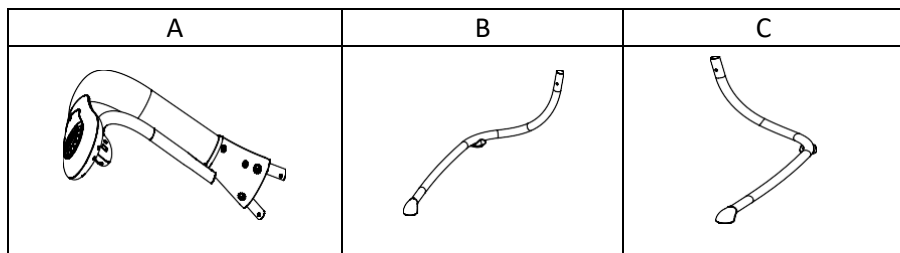
Opslagruimte:

Verwijder de batterijen.

Netjes buiten het bereik van kinderen.

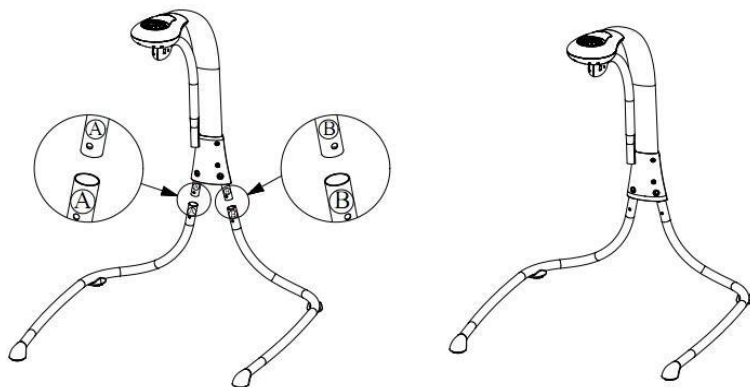


**Pièces fournies / Parts included / Peças fornecidas / Partes incluídas
Mitgelieferte Teile / Pezzi in dotazione / Bijgeleverde onderdelen**

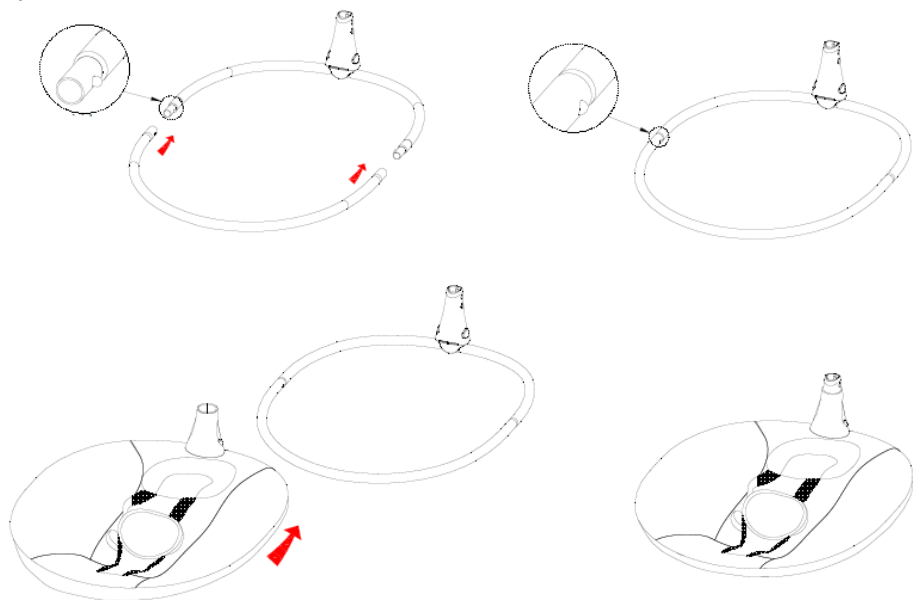


**Notice de montage / Assembly instructions / Instruções de montagem /
Prospecto de montaje / Montageanleitung / Istruzioni di montaggio /
Montagehandleiding**

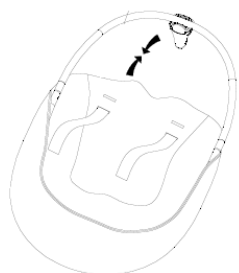
1/



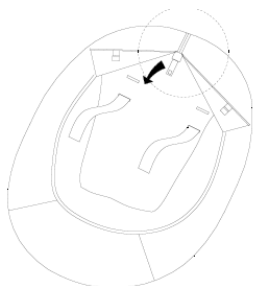
2/



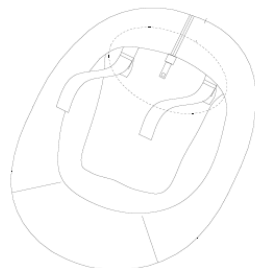
3/



①

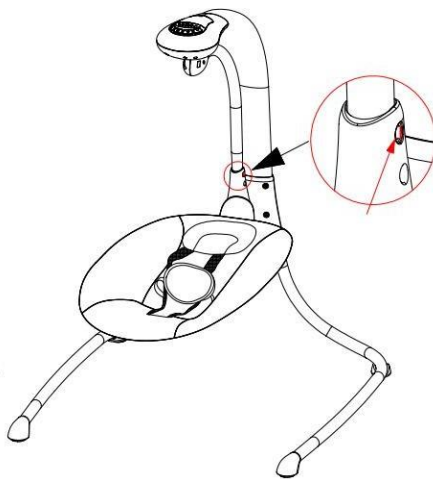
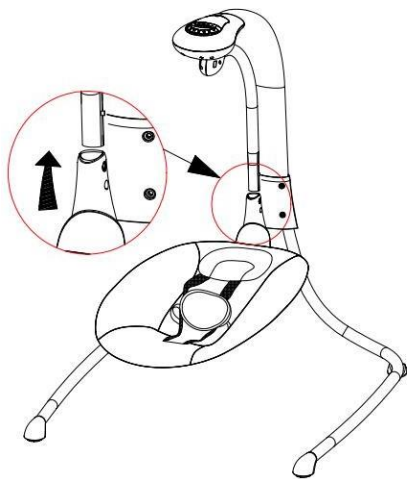


②

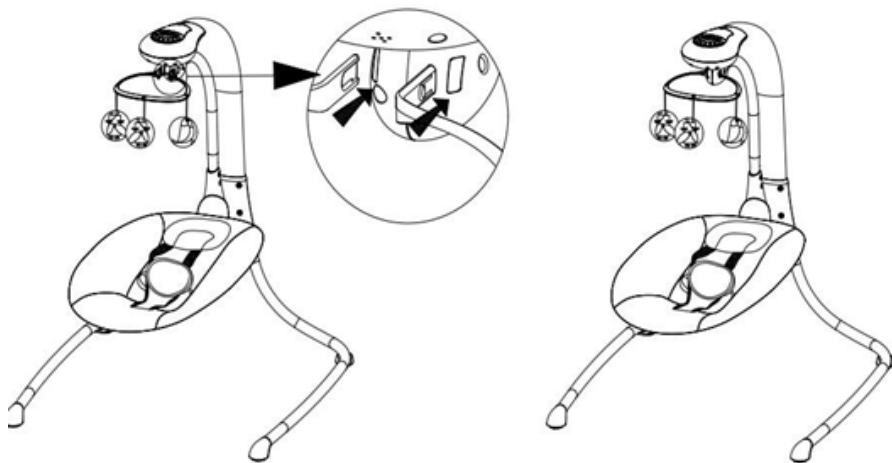


③

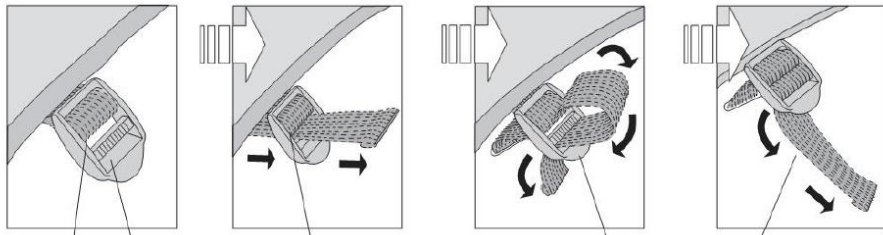
4/



5/



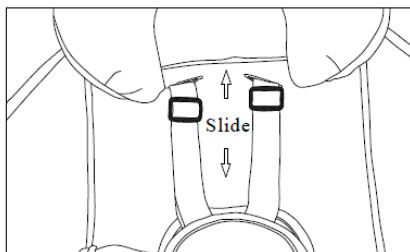
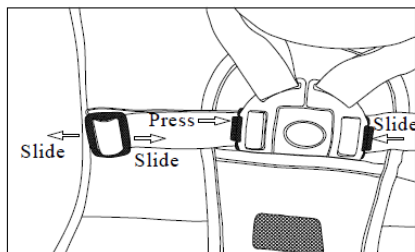
6/



7/



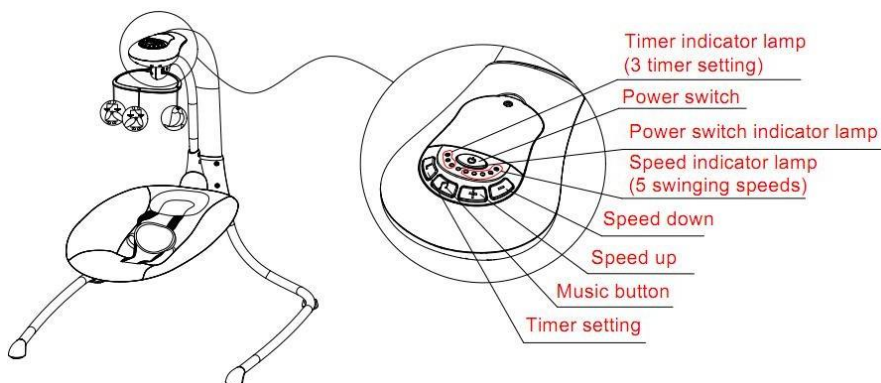
8/



Slide: faire glisser/ arrastar/ arrastrar/ ziehen/ trascinare/ slepen

Press: presser/ imprensa/ prensa/ Presse/ stampa/ pers

9/



Power switch: interrupteur/ Interruptor de alimentação/ Interruptor de alimentación/ Stromschalter/ Interruttore di alimentazione/ Stroomschakelaar

Power switch indicator lamp: voyant d'alimentation/ Lâmpada indicadora do interruptor de alimentação/ Lâmpara indicadora del interruptor de encendido/ Kontrollleuchte für Netzschalter/ Indicatore dell'interruttore di alimentazione/ Aan / uit-indicatielampje

Speed down: Appuyer pour ralentir / Pressione para abrandar/ Presione para disminuir la velocidad/ Zum Verlangsamten drücken/ Premere per rallentare/ Druk om te vertragen

Speed indicator lamp: Indicateur de vitesse de balancement/ Indicador de velocidade de balanço/ Indicador de velocidad de balanceo/ Schaukelgeschwindigkeitsanzeige/ Indicatore della velocità di oscillazione/ Schommelsnelheid indicator

Speed up: Appuyer pour accélérer/ Pressione para acelerar/ Presione para acelerar/ Drücken Sie, um zu beschleunigen/ Premere per accelerare/ Druk om te versnellen

Music button: Appuyer pour régler le son/ Pressione para ajustar o som/ Presione para ajustar el sonido/ Drücken Sie, um den Ton anzupassen/ Premere per regolare il suono/ Druk om het geluid aan te passen

Time setting button: Appuyer pour régler le temps/ Pressione para ajustar a hora/ Presione para ajustar el tiempo/ Drücken Sie, um die Zeit einzustellen/ Premere per regolare l'ora/ Druk op om de tijd aan te passen

Time indicator: Indicateur de temps en minutes/ Indicador de tempo em minutos/ Indicador de tiempo en minutos/ Zeitanzeige in Minuten/ Indicatore del tempo in minuti/ Tijdsindicator in minuten

10/ Alimentation par piles (4*1.5V AA) ou sur secteur

Battery powered (4 * 1.5V AA) or mains powered

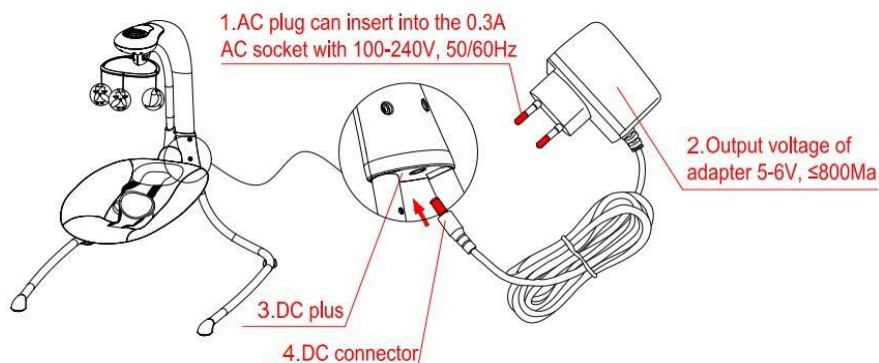
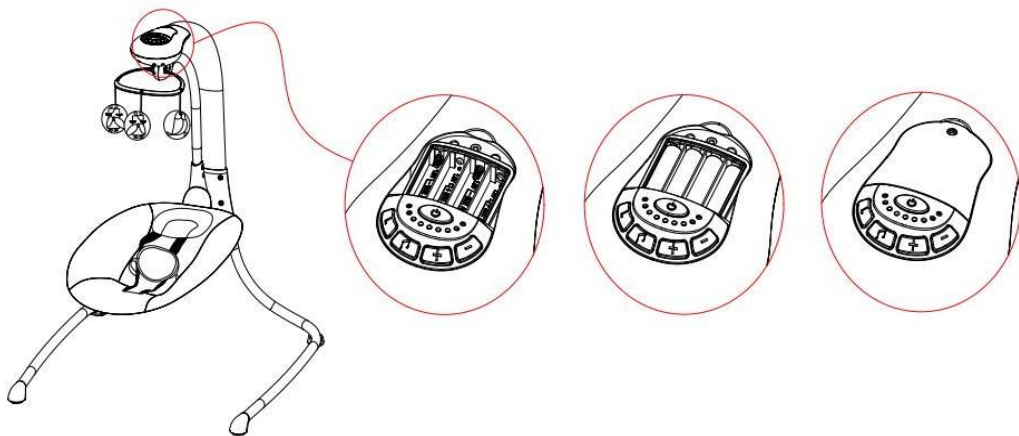
Alimentado por batería (4 * 1.5V AA) ou alimentado pela rede

Alimentado por batería (4 * 1.5V AA) o alimentado por la red

Batteriebetrieben (4 * 1,5 V AA) oder netzbetrieben

Alimentazione a batteria (4 * 1,5 V AA) o alimentazione di rete

Werkt op batterijen (4 * 1.5V AA) of op netspanning



L'adaptateur fourni avec cette balançoire peut être utilisé pour cet article. Tension d'entrée de l'adaptateur: 100-240V ~ 50 / 60Hz 0.3A MAX voltage Tension de sortie: 5.8-6V \times 800mA-1A;

Adapter provided with this swing can be used for this item. Input voltage of adapter should be 100-240V~50/60Hz 0.3A MAX, Output voltage : 5.8-6V ___800mA-1A;

O adaptador fornecido com este swing pode ser usado para este item. Tensão de entrada do adaptador: 100-240V ~ 50 / 60Hz 0.3A tensão máxima Tensão de saída: 5.8-6V \times 800mA-1A;

El adaptador suministrado con este columpio puede usarse para este artículo. Voltaje de entrada del adaptador: 100-240V ~ 50 / 60Hz 0.3A voltaje MAX Voltaje de salida: 5.8-6V × 800mA-1A;

Der mit dieser Schaukel gelieferte Adapter kann für diesen Artikel verwendet werden. Eingangsspannung des Adapters: 100-240V ~ 50 / 60Hz 0,3A MAX Spannung Ausgangsspannung: 5,8-6V × 800mA-1A;

L'adattatore fornito con questo swing può essere utilizzato per questo articolo. Tensione d'ingresso dell'adattatore: 100-240V ~ 50 / 60Hz 0.3A Tensione MAX Tensione d'uscita: 5.8-6V × 800mA-1A;

De adapter die met deze schommel wordt meegeleverd, kan voor dit item worden gebruikt. Ingangsspanning van de adapter: 100-240V ~ 50 / 60Hz 0.3A MAX. Spanning Uitgangsspanning: 5.8-6V × 800mA-1A;

11/ Presser le bouton ci dessous pour régler l'assise (2 positions):

Press the button below to adjust the seat (2 positions):

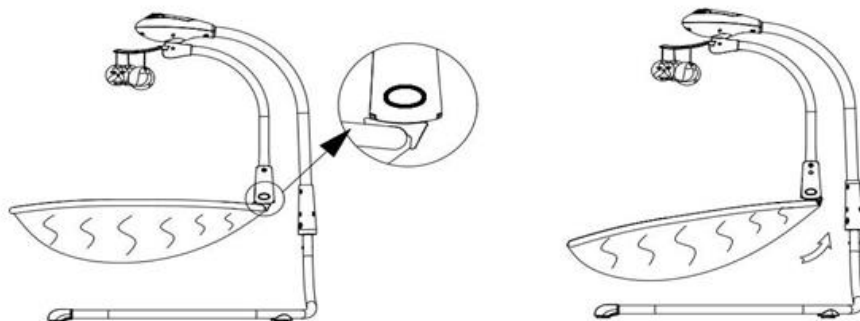
Pressione o botão abaixo para ajustar o assento (2 posições):

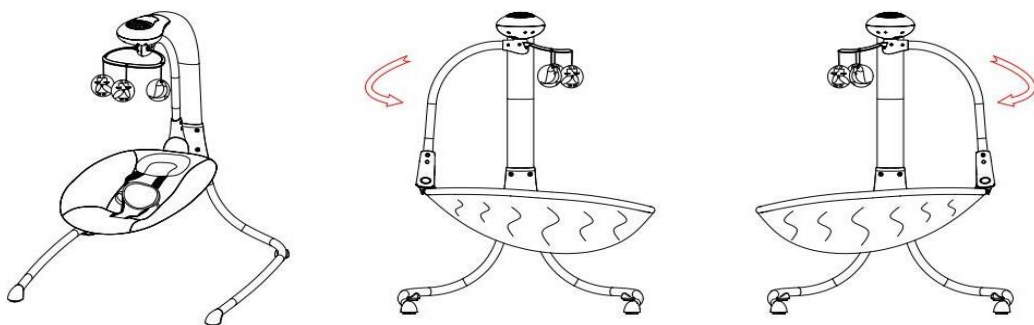
Presione el botón de abajo para ajustar el asiento (2 posiciones):

Drücken Sie die Taste unten, um den Sitz einzustellen (2 Positionen):

Premere il pulsante qui sotto per regolare il sedile (2 posizioni):

Druk op de onderstaande knop om de stoel af te stellen (2 standen):





12/ Pour plier, presser les boutons comme ci-dessous:

To fold, press the buttons as below:

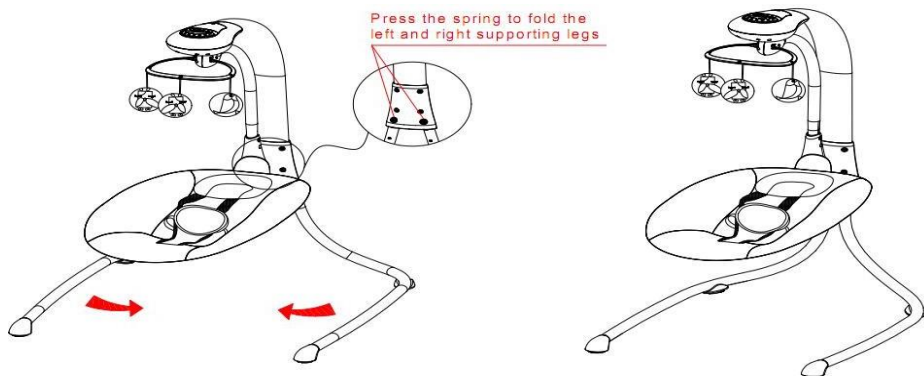
Para dobrar, pressione os botões abaixo:

Para plegar, presione los botones de la siguiente manera:

Zum Falten drücken Sie die Tasten wie folgt:

Per piegare, premi i pulsanti come di seguito:

Om te vouwen, druk op de knoppen zoals hieronder:



Relation clients

FRANCE

Si votre produit ne vous donne pas entière satisfaction vous disposez également d'un délai de quinze (15) jours à compter de la date de réception des produits pour demander un échange.

Contactez-nous par mail (directement sur www.vertbaudet.com) ou appelez-nous au

0 892 700 201 Service 0,40 € / min
+ prix appel

Du lundi au vendredi de 8h30 à 19h et le samedi de 8h30 à 13h.

Other countries

If you are not entirely satisfied with an item, you may return it within 15 days, in its original packaging, and request an exchange or a refund.

Vertbaudet provides a home collection service via UPS.

Simply fill in the form in the Contact Us section. Then leave it to us to organise!